


EDUCACIÓN RAN CAGUA N° VERSIÓN:01	SISTEMA DE GESTIÓN DE LA SEGURIDAD Y SALUD EN EL TRABAJO DEPARTAMENTO PREVENCIÓN DE RIESGOS	Fecha: 12/08/2021 DPR: I-02-21
	INSTRUCTIVO LIMPIEZA, DESINFECCIÓN Y OPERACIÓN DE TRANSPORTE ESCOLAR EN CONTEXTO COVID-19	Página 1 de 9



LICEO SANTA CRUZ DE TRIANA

N° 3

INSTRUCTIVO LIMPIEZA, DESINFECCIÓN Y OPERACIÓN DE TRANSPORTE ESCOLAR EN CONTEXTO COVID-19

 N° VERSIÓN:01	SISTEMA DE GESTIÓN DE LA SEGURIDAD Y SALUD EN EL TRABAJO DEPARTAMENTO PREVENCIÓN DE RIESGOS	Fecha: 12/08/2021 DPR: I-02-21
	INSTRUCTIVO LIMPIEZA, DESINFECCIÓN Y OPERACIÓN DE TRANSPORTE ESCOLAR EN CONTEXTO COVID-19	Página 2 de 9

1. OBJETIVO

Garantizar el cumplimiento de las medidas sanitarias durante la limpieza, desinfección y operación del transporte escolar en el contexto del COVID-19, conforme las directrices de MINEDUC, MINSAL y MTT.

2. ALCANCE

Este instructivo debe ser aplicado por el establecimiento educacional que cuente con servicio de transporte escolar.

NOTA: En caso de no contar con servicio de transporte escolar, se recomienda que el establecimiento educacional promueva en la comunidad escolar, especialmente con los apoderados, las normas sanitarias que deben cumplir los servicios de transporte remunerado de escolares que cada apoderado utilice para transportar a los alumnos.


3. RESPONSABILIDAD

El responsable de velar por el cumplimiento del presente protocolo será cada conductor del vehículo, acompañante y responsable del servicio, según se señala en el Registro Nacional de Servicios de Transporte Remunerado de Escolares (RENASTRE).


4. INSTRUCCIONES

4.1.- INSTRUCCIONES ESPECÍFICAS SOBRE LA LIMPIEZA Y DESINFECCIÓN DEL VEHÍCULO

- El proceso de limpieza de superficies se realizará mediante:
 - La remoción de materia orgánica e inorgánica, usualmente mediante fricción, con la ayuda de detergentes.
 - Posteriormente, enjuagando con agua para eliminar la suciedad por arrastre.
 - Limpieza profunda en zonas de alto tránsito dentro del vehículo, especialmente en pasillos, pasamanos, manillas, asientos, ventanas, timbres, volante, palanca de cambios, botoneras y otras superficies de apoyo.


 N° VERSIÓN:01	SISTEMA DE GESTIÓN DE LA SEGURIDAD Y SALUD EN EL TRABAJO DEPARTAMENTO PREVENCIÓN DE RIESGOS	Fecha: 12/08/2021 DPR: I-02-21
	INSTRUCTIVO LIMPIEZA, DESINFECCIÓN Y OPERACIÓN DE TRANSPORTE ESCOLAR EN CONTEXTO COVID-19	Página 3 de 9

- La desinfección se debe realizar en superficies ya limpias, con la aplicación de productos desinfectantes a través del uso de rociadores, toallas, paños de fibra o microfibra o trapeadores, entre otros métodos. Los desinfectantes de uso ambiental deben contar con registro del Instituto de Salud Pública, ISP, en las diluciones que se establecen en la etiqueta de cada producto.
- En caso de uso utilizar soluciones de hipoclorito de sodio, se recomienda una dilución al 0.1% (dilución 1:50 si se usa cloro doméstico a una concentración inicial al 5%). Lo anterior equivale a que por cada litro de agua se debe agregar 20cc de Cloro (4 cucharaditas) a una concentración del 5%. Para las superficies que podrían ser dañadas por el hipoclorito de sodio, se puede utilizar una concentración de etanol al 70%.
- Cuando se utilizan productos químicos para la limpieza, es importante mantener el vehículo ventilado (abrir las ventanas) para proteger la salud de quien realiza la limpieza.
- Para efectuar la limpieza y desinfección, se debe privilegiar el uso de utensilios desechables. En el caso de utilizar elementos reutilizables en estas tareas, estos deben desinfectarse utilizando los productos antes señalados.
- El vehículo estará apto para utilizarse una vez que se realice la ventilación del vehículo, siguiendo las recomendaciones del fabricante del producto desinfectante utilizado, que se encuentra en la etiqueta del producto.
- Terminada la limpieza y desinfección, se deberá lavar la ropa, o si no se puede lavar de inmediato se guardará en bolsa sellada, etc.
- Se debe mantener bitácora diaria de limpieza y desinfección, identificando cada uno de los productos de limpieza y desinfección utilizados, fecha y horarios de realización (ANEXO 1 - Registro de limpieza y desinfección)

 N° VERSIÓN:01	SISTEMA DE GESTIÓN DE LA SEGURIDAD Y SALUD EN EL TRABAJO DEPARTAMENTO PREVENCIÓN DE RIESGOS	Fecha: 12/08/2021 DPR: I-02-21
	INSTRUCTIVO LIMPIEZA, DESINFECCIÓN Y OPERACIÓN DE TRANSPORTE ESCOLAR EN CONTEXTO COVID-19	Página 4 de 9

4.2.- ASPECTOS SANITARIOS DURANTE LA OPERACIÓN

- Indicar a los padres que antes de que sus hijos salgan de casa para abordar el transporte escolar, deben lavarse las manos con agua y jabón.
- Los casos confirmados o sospechosos, así como sus respectivos contactos estrechos dentro de la institución no deben asistir al establecimiento educacional hasta que se cumplan las condiciones establecidas por la Autoridad Sanitaria de acuerdo a cada caso.
- El conductor del vehículo, su acompañante y todos los pasajeros que ingresen al transporte escolar, deberán usar en todo momento mascarilla correctamente ajustada y cubriendo nariz y boca durante todo el trayecto. Las mascarillas deben estar limpias y secas al momento de ingresar al vehículo.
- Mantener una lista de pasajeros diaria, para poder realizar trazabilidad en caso de que ocurra un brote de la enfermedad. (Anexo 2 – Registro de pasajeros)
- Ventilar el vehículo cuando no se encuentre en servicio y de ser posible circular con algunas ventanas semi abiertas durante el trayecto.
- Además, se recomienda controlar la temperatura de los pasajeros, previo a cada abordaje del vehículo, con termómetro infrarrojo.
- Proporcionar alcohol gel antes de iniciar el traslado, a menos que exista una prescripción médica que no lo permita, supervisando que en ningún caso exista consumo vía oral.
- De ser posible, se recomienda mantener distanciamiento entre los pasajeros del vehículo.
- No deben utilizar mascarillas aquellos niños, niñas y adolescentes que, por indicación médica, no la puedan usar. Los padres deberán facilitarle una copia al transportista del certificado médico que acredite dicha condición.

 N° VERSIÓN:01	SISTEMA DE GESTIÓN DE LA SEGURIDAD Y SALUD EN EL TRABAJO DEPARTAMENTO PREVENCIÓN DE RIESGOS	Fecha: 12/08/2021 DPR: I-02-21
	INSTRUCTIVO LIMPIEZA, DESINFECCIÓN Y OPERACIÓN DE TRANSPORTE ESCOLAR EN CONTEXTO COVID-19	Página 5 de 9

- Los pasajeros no podrán consumir alimentos en el trayecto.
- De ser posible, se sugiere instalar una lámina de plástico blanda y transparente entre conductor y pasajeros para evitar contagios, siempre que no reduzca la circulación de aire.

4.3.- ACCIONES FRENTE A SITUACIONES RELACIONADAS CON COVID-19 EN PASAJEROS DE TRANSPORTE ESCOLAR.

- Finalizada la jornada escolar, al momento de abordar el transporte escolar, y controlada la temperatura del estudiante, si el registro es superior a 37.8°C, aislarlo e informar a los padres, apoderados o adulto responsable.
- En el caso de contagio Covid19 del niño, niña o adolescente; los padres, apoderados o adultos responsables deben llevarlo al servicio de salud.

4.4.- USO DE ESPACIOS INTERIORES PARA REFORZAR MENSAJES PREVENTIVOS.

- Fijar carteles con imágenes o dibujos (de ser posible con el apoyo de braille), en la parte posterior de los asientos o pilares del vehículo (en zonas visibles para los pasajeros), promoviendo: el correcto lavado de manos, uso apropiado de mascarilla, empleo de solución de alcohol al 70%, la manera correcta de toser o estornudar y el uso de cinturón de seguridad. (Anexo 3 – Señalización preventiva transporte escolar)

4.5.- NORMAS DE COORDINACIÓN PARA DEJAR Y RECOGER ALUMNOS EN EL ESTABLECIMIENTO EDUCACIONAL.

- Para dejar y recoger los alumnos, deberán mantener el distanciamiento para ingresar al establecimiento como para salir
- Respetar las instrucciones del personal encargado
- Utilizar mascarilla
- Realizar los controles indicados por el establecimiento o transporte escolar

REGISTRO DE LIMPIEZA Y DESINFECCIÓN TRANSPORTE ESCOLAR

Responsable:

Vehículo:

Establecimiento:

FECHA	HORA	DESINFECTANTE UTILIZADO	
		Cloro.	Alcohol 70%

REGISTRO DE PASAJEROS TRANSPORTE ESCOLAR

Responsable:

Vehículo:

Establecimiento:

FECHA	HORA	NOMBRE

EDUCACIÓN RAN CAGUA N° VERSIÓN:01	SISTEMA DE GESTIÓN DE LA SEGURIDAD Y SALUD EN EL TRABAJO DEPARTAMENTO PREVENCIÓN DE RIESGOS	Fecha: 12/08/2021 DPR: I-02-21
	INSTRUCTIVO LIMPIEZA, DESINFECCIÓN Y OPERACIÓN DE TRANSPORTE ESCOLAR EN CONTEXTO COVID-19	Página 8 de 9

Señalización preventiva transporte escolar

**EDUCACIÓN
RAN
CAGUA**



Usa el cinturón de seguridad
Usa el cinturón de seguridad



Lavado de manos
mínimo 20 segundos
con agua y jabón.



Estornudar o toser con el antebrazo o en un pañuelo desechable.



Mantener una distancia mínima de 1 metro entre usted y cualquier persona que tosa o estornude.



Evitar tocarse los ojos, la nariz y la boca.



No compartir bombilla, vaso o cubiertos con otras personas.



Evitar saludar con la mano o dar besos.

EDUCACIÓN RAN CAGUA N° VERSIÓN:01	SISTEMA DE GESTIÓN DE LA SEGURIDAD Y SALUD EN EL TRABAJO DEPARTAMENTO PREVENCIÓN DE RIESGOS	Fecha: 12/08/2021 DPR: I-02-21
	INSTRUCTIVO LIMPIEZA, DESINFECCIÓN Y OPERACIÓN DE TRANSPORTE ESCOLAR EN CONTEXTO COVID-19	Página 9 de 9